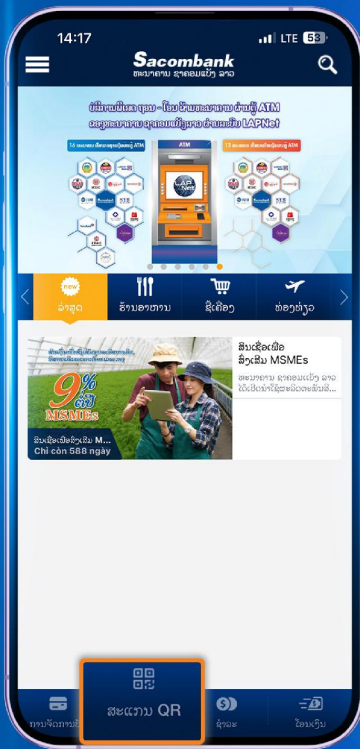


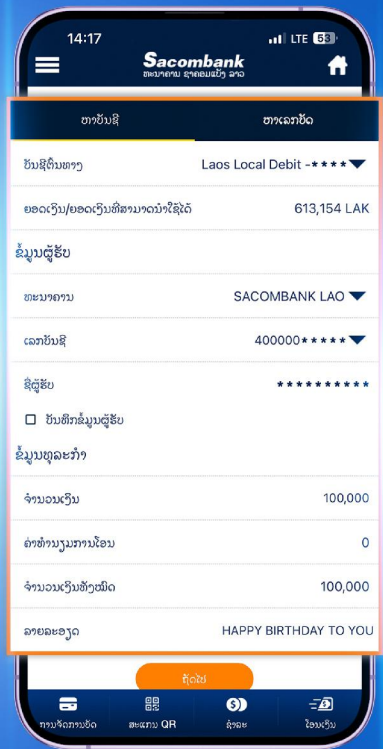
ວິທີການໂອນເງິນດ້ວຍການສະແກນ QR code



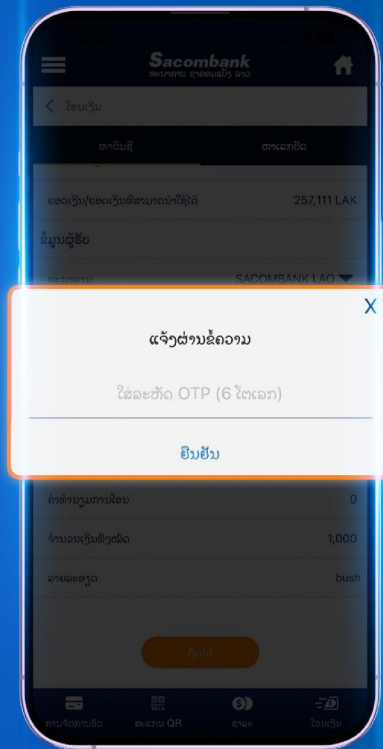
ເລືອກພິງຊຸ້ມ ສະແກນ QR



ດຳເນີນການ ສະແກນ QR Code ຫຼື ສາມາດເລືອກທີ່ **ຮູບພາບ** ເພື່ອເລືອກຮູບ ທີ່ຕ້ອງການສະແກນ QR Code



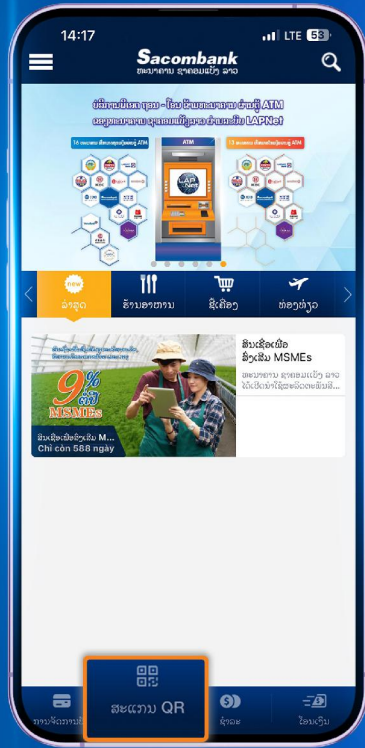
ໃສ່ຂໍ້ມູນໃຫ້ຄົບຖ້ວນ ແລະ ກົດປຸ່ມ **ຖັດໄປ**



ຍັງຢືນລະຫັດ *OTP ແລະ ກົດປຸ່ມ **ຢືນຢັນ** ການໂອນເງິນແມ່ນສຳເລັດ.

*OTP (One time password) ແມ່ນລະຫັດຜ່ານທີ່ໃຊ້ໄດ້ພຽງຄັ້ງດຽວ ເຊິ່ງຈະໄດ້ຮັບທາງຂໍ້ຄວາມ ແລະ ມີເພິ່ນສັກສິດພາຍໃນ 60ວິນາທີ.

ວິທີການຊໍາລະ QR code ຜ່ານແອັບ 365P@Y



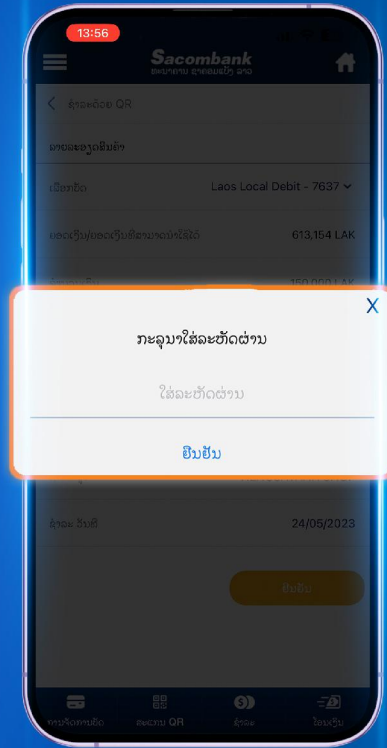
ເລືອກພິງຊິ້ນ ສະແກນ QR



ດໍາເນີນການ ສະແກນ QR Code ຫຼື ສາມາດເລືອກທີ່ **ຮູບພາບ** ເພື່ອເລືອກຮູບ ທີ່ຕ້ອງການສະແກນ QR Code



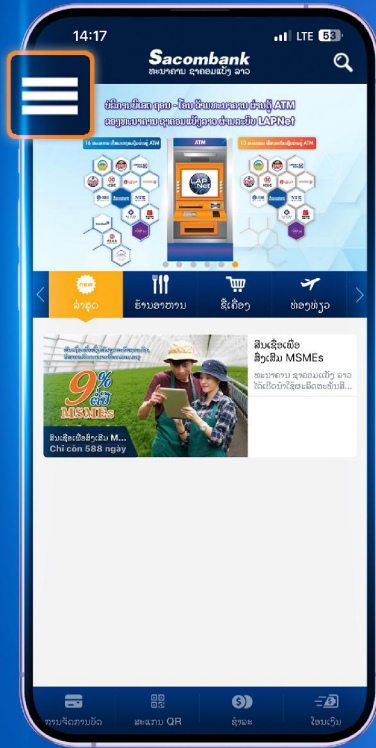
ໃສ່ຂໍ້ມູນໃຫ້ຄົບຖ້ວນ ແລະ ກົດປຸ່ມ **ຢືນຢັນ**



ຍັງຢືນລະຫັດແອັບ ແລະ ກົດປຸ່ມ **ຢືນຢັນ** ການຊໍາລະ QR ແມ່ນສໍາເລັດ.

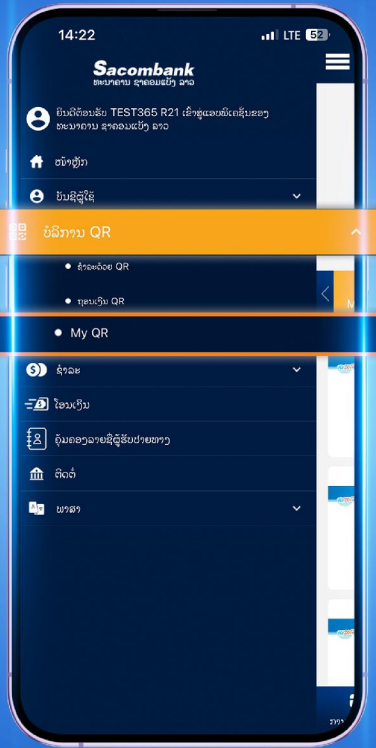
ວິທີການດຶງລະຫັດ QR code

1



ກົດເລືອກ 

2



ເລືອກ ບໍລິການ QR
ແລະ ເລືອກ My QR

3



ໜ້າຕ່າງຈະສະແດງລະຫັດ QR Code, ຫຼື
ໃນກໍລະນີມີຫຼາຍບັດ ແມ່ນສາມາດເລືອກ
ເພື່ອເລືອກບັດທີ່ຕ້ອງການສ້າງລະຫັດ
QR Code