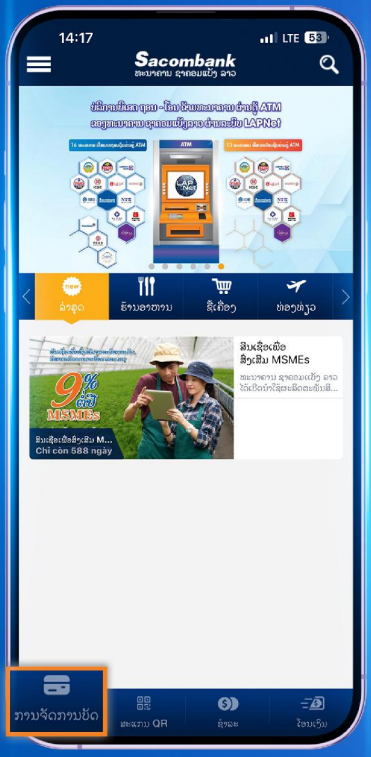
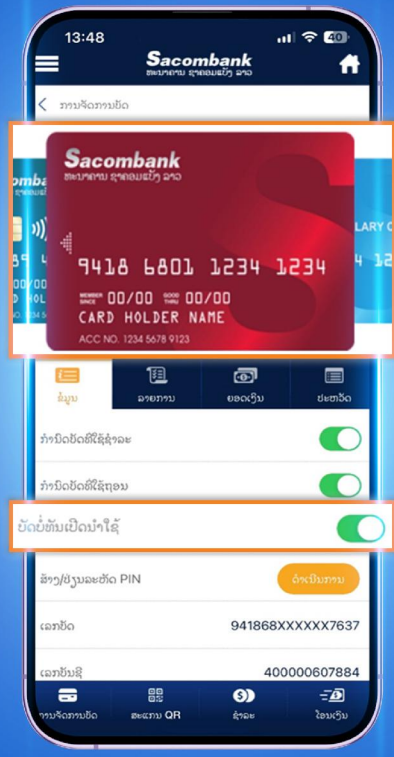


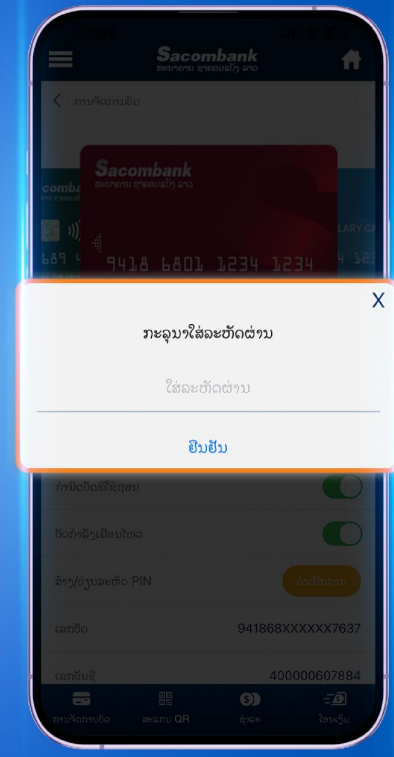
ການເປີດນຳໃຊ້ບັດຜ່ານແອັບ 365P@Y



ເລືອກຟັງຊັນການຈັດການບັດ



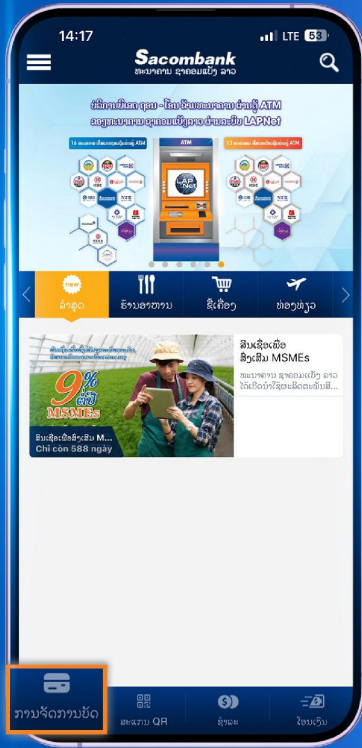
1. ໃນກໍລະນີມີຫຼາຍບັດ ແມ່ນເລື່ອນຮູບບັດ ເພື່ອເລືອກບັດທີ່ຕ້ອງການ
2. ເລື່ອນປຸ່ມສີຂຽວທີ່ ບັດຍັງບໍ່ທັນເປີດນຳໃຊ້



ຍັງອີງດ້ວຍລະຫັດແອັບ ແລະ ກົດ ຢືນຢັນ ການເປີດນຳໃຊ້ບັດແມ່ນສຳເລັດ

ການລ້ອກ / ປິດລ້ອກບັດຜ່ານແອັບ 365P@Y

1



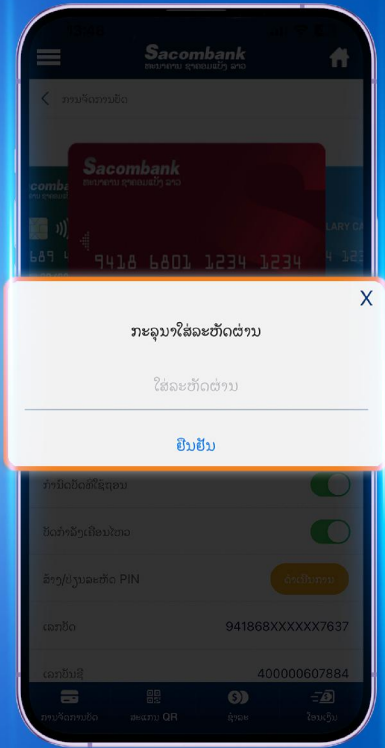
ເລືອກຟັງຊັນການຈັດການບັດ

2



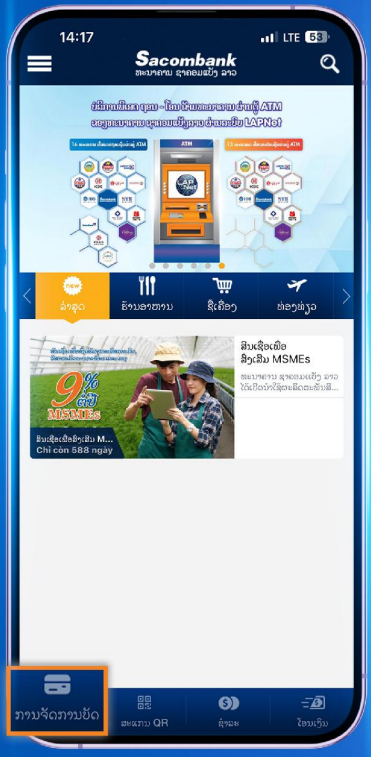
1. ໃນກໍລະນີນີ້ຫຼາຍບັດ ແມ່ນເລື່ອນຮູບບັດເພື່ອເລືອກບັດທີ່ຕ້ອງການ
2. ເລື່ອນປຸ່ມສີຂຽວທີ່ ບັດກຳລັງເຄື່ອນໄຫວ ເພື່ອລັອກບັດ ຫຼື ເລື່ອນປຸ່ມສີຂຽວທີ່ ບັດຖືກລັອກໂດຍຜູ້ໃຊ້ ເພື່ອປິດລັອກບັດ

3

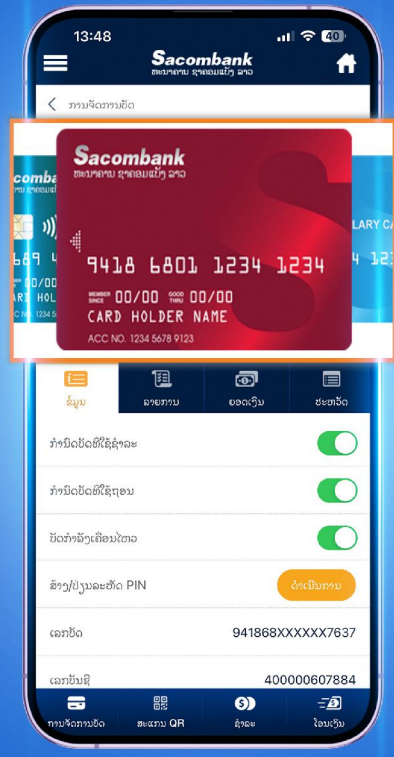


ຍັງຢືນດ້ວຍລະຫັດແອັບ ແລະ ກົດ **ຢືນຢັນ** ການລັອກ/ປິດລັອກບັດແມ່ນສຳເລັດ

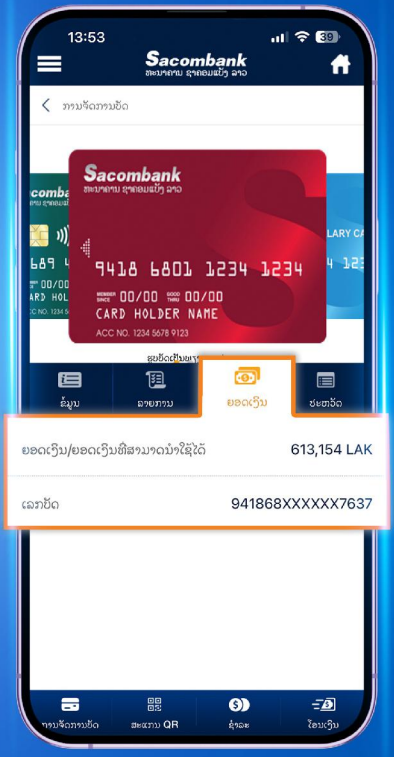
ກວດສອບຍອດເງິນຂອງບັດຜ່ານແອັບ 365P@Y



ເລືອກຟັງຊັນການຈັດການບັດ



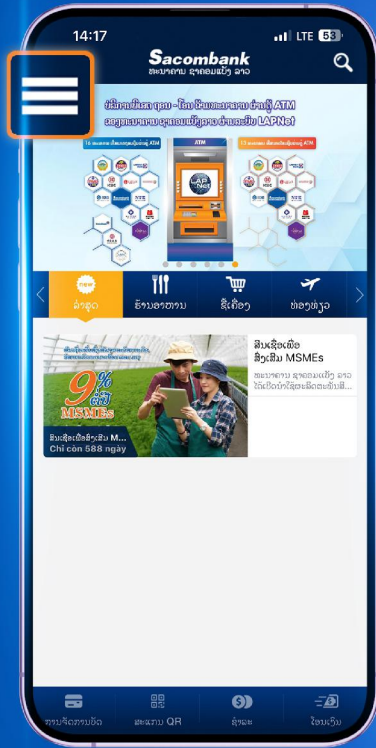
ໃນກໍລະນີມີຫຼາຍບັດ ແມ່ນເລື່ອນຮູບບັດ ເພື່ອເລືອກບັດທີ່ຕ້ອງການເບິ່ງຍອດເງິນ



ເລືອກທີ່ ຍອດເງິນ ທີ່ຕ້ອງຈະສະແດງຍອດເງິນຂອງບັດ

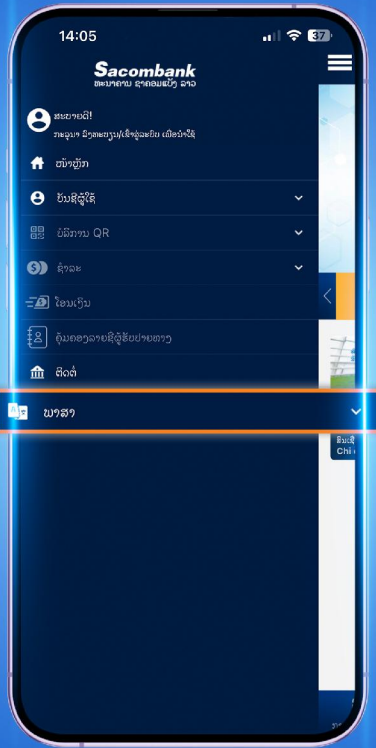
ການປ່ຽນພາສາເທິງແອັບ 365P@Y

1



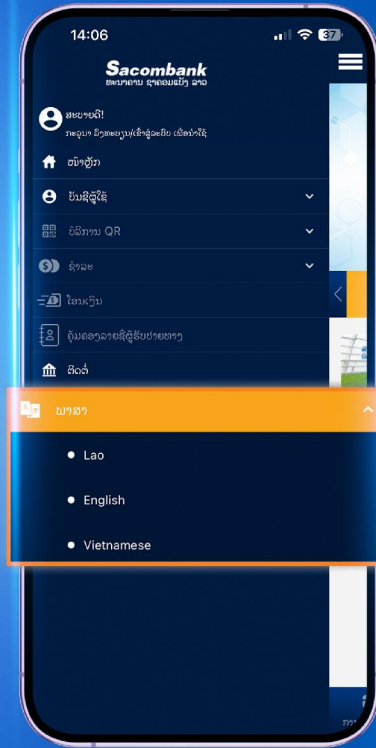
ເລືອກທີ່ 

2



ເລືອກ ພາສາ

3



ເລືອກພາສາທີ່ຕ້ອງປ່ຽນ
ການປ່ຽນພາສາແມ່ນສໍາເລັດ