


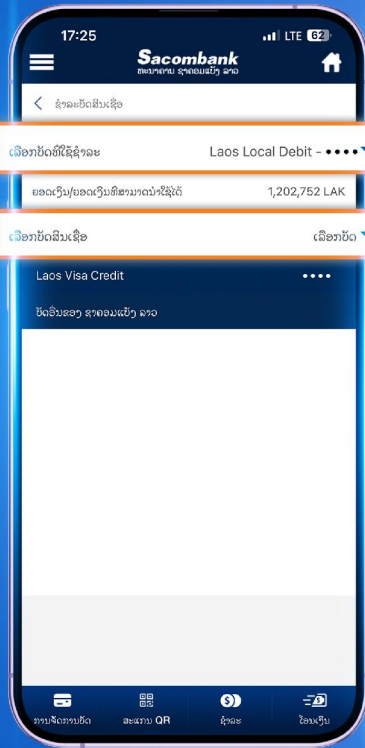
ວິທີການຊຳລະບັດສິນເຊື້ອໃຫ້ຕົນເອງ

1



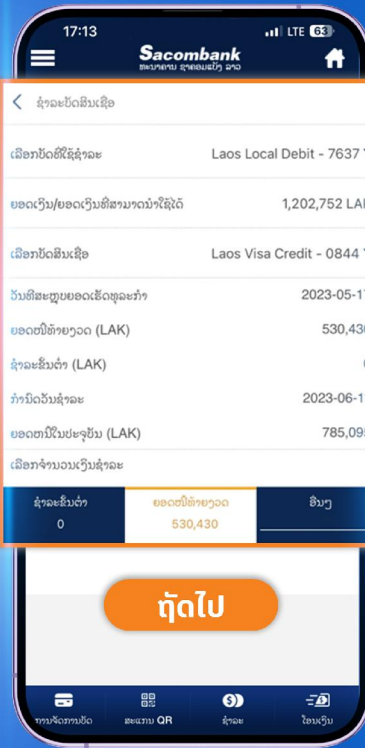
ເລືອກຟັງຊັນ ຊຳລະ ແລະ ບັດສິນເຊື້ອ

2



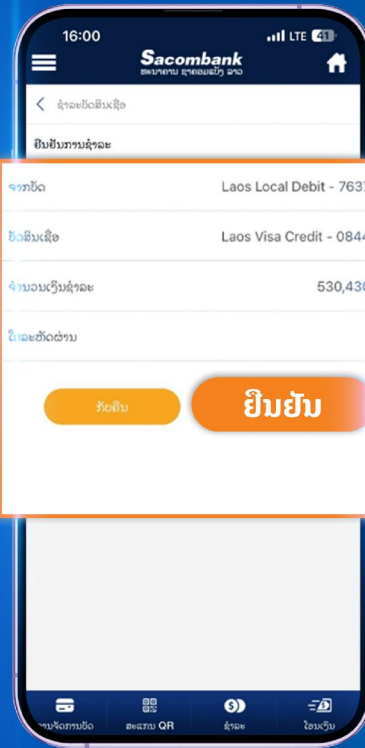
1. ເລືອກບັດທີ່ຕ້ອງການເຮັດທຸລະກຳ
2. ເລືອກບັດສິນເຊື້ອທີ່ຕ້ອງການຊຳລະ
3. ເລືອກ Laos Visa Credit xxxx

3




ກົດເລືອກລາຍການທີ່ຕ້ອງການຊຳລະ ແລະ ກົດປຸ່ມ **ຖັດໄປ**

4

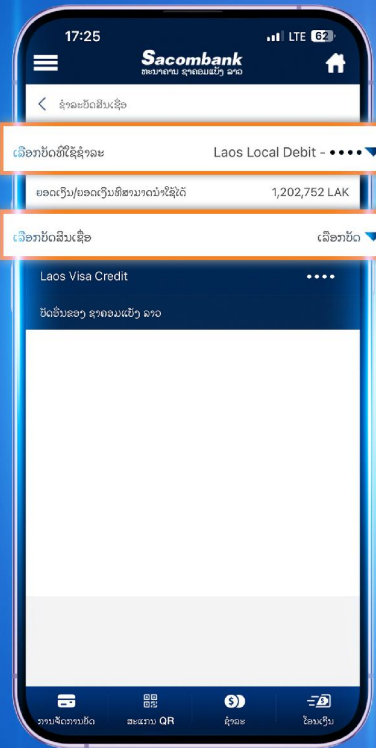


ກວດຄືນຂໍ້ມູນການຊຳລະ, ຢັ້ງຢືນດ້ວຍລະຫັດຜ່ານແອັບ ແລະ ກົດປຸ່ມ **ຢືນຢັນ** ການຊຳລະບັດສິນເຊື້ອ ແມ່ນສຳເລັດ

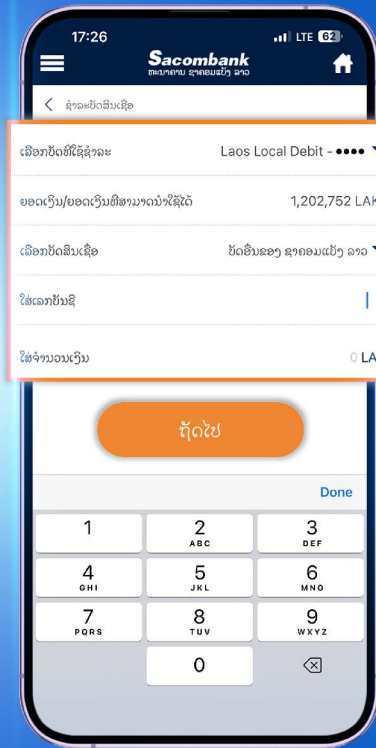
ວິທີການຊໍາລະບັດສິນເຊື້ອອື່ນຂອງຊາຄອມແບັງ ລາວ



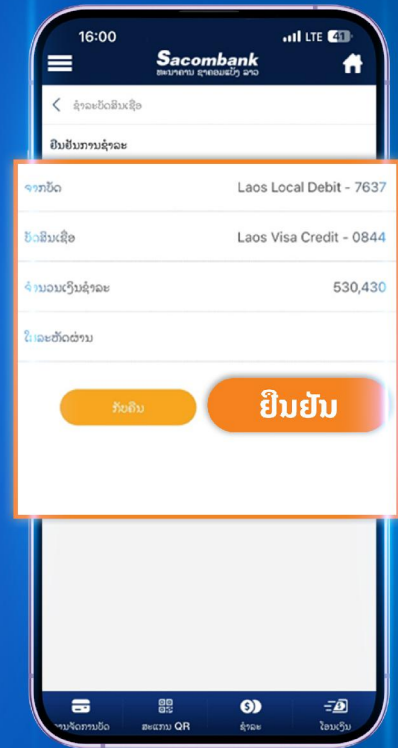
ເລືອກຟັງຊັນ ຊໍາລະ ແລະ ບັດສິນເຊື້ອ



1. ເລືອກບັດທີ່ຕ້ອງການເຮັດທຸລະກຳ
2. ເລືອກບັດສິນເຊື້ອທີ່ຕ້ອງການຊໍາລະ
3. ເລືອກ ບັດອື່ນຂອງຊາຄອມແບັງ ລາວ,

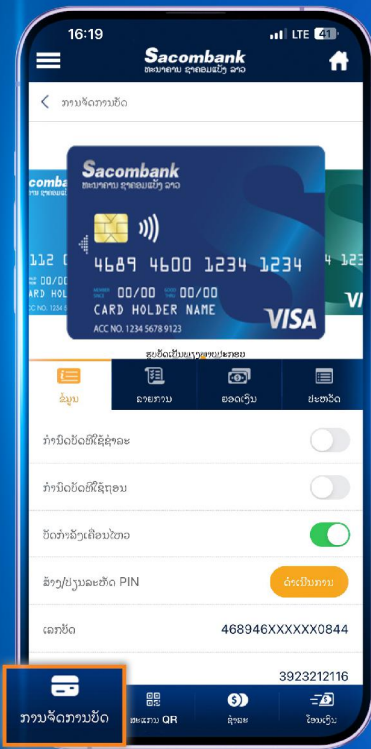


ພິມເລກບັນຊີບັດສິນເຊື້ອອື່ນທີ່ຕ້ອງການຊໍາລະໃສ່, ໃສ່ຈໍານວນເງິນທີ່ຕ້ອງການຊໍາລະ ແລະ ກົດປຸ່ມ **ຖັດໄປ**

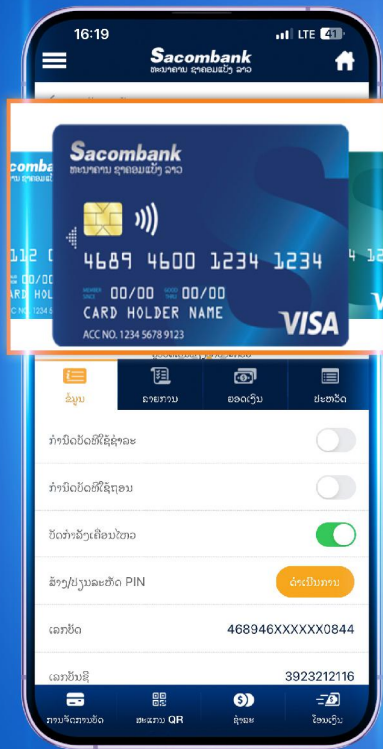


ກວດຄືນຂໍ້ມູນການຊໍາລະ, ຍັງຍືນດ້ວຍລະຫັດຜ່ານແອັບ ແລະ ກົດປຸ່ມ **ຍືນຍັນ** ການຊໍາລະບັດສິນເຊື້ອ ແມ່ນສໍາເລັດ

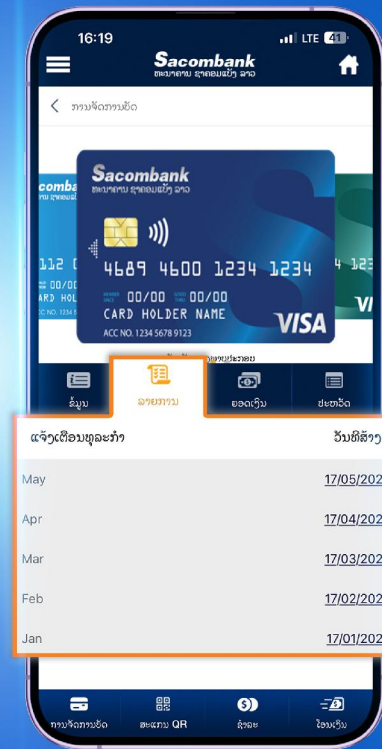
ວິທີການເບິ່ງໃບບິນທຸລະກຳບັດສິນເຊື່ອ



ເລືອກຟັງຊັນ ການຈັດການບັດ



ເລືອນເພື່ອເລືອກບັດສິນເຊື່ອ



ເລືອກທີ່ ລາຍການ ແລະ ໜ້າຕ່າງຈະສະແດງ
ໃບບິນ 5 ເດືອນຍ້ອນຫຼັງສຳສຸດ



ເລືອກ ວັນທີ/ເດືອນ/ປີ ໜ້າຕ່າງຈະສະແດງ
ລາຍລະອຽດຂອງໃບບິນທຸລະກຳບັດສິນເຊື່ອ